

Matériels associés

Pour tracteurs FERRARI
à poste de conduite réversible

 **CHATRENET**
MAINTENANCE
ESPACES VERTS



FERRARI

COBRAM 60 RS

Caractéristiques :

Tracteur à 4 roues Motrices

Roues directrices

Moteur de 49 Cv

Arceau de sécurité rabattable

Tableau de bord digital

Siège confort avec réglage et ceinture de sécurité

Réservoir à carburant : 54 litres

Largeur : 1236 mm / 1552 mm

Boîte synchronisée à 24 vitesses : 12 AV et 12 AR

Vitesse de déplacement max : 35 km/h

En Option :

Poste de conduite réversible
volant réglable en hauteur

Phares de travail avant et arrière

Bras de relevage à crochets automatiques Cat 1
réglables en longueur et crochets
réglable en largeurs

Conforme à la
réglementation 167/2013
CEE – Mother regulation



ENFOUISSEUR DE PIERRES



Caractéristiques :

Patins latéraux

Chaîne latérale

Rouleau arrière et niveleur réglables

Protection de sécurité CE

Largeur de travail : 145 cm

Largeur totale : 155 cm

Poids : 380 kg

Nombre de couteaux : 28



BROYEUR HORIZONTAL



ELK 1800

Caractéristiques :

Réglage courroies avec tendeur

Attelage 3 points fixe ou déportable
mécaniquement

Double attelage

Boitier 540 T/min

Le rotor tourne toujours dans le bon sens,
indépendamment du sens de rotation de la prise
de force.

Nombre de fléaux : 116

Poids : 410 kg

En option :
Déport hydraulique
Patins latéraux
Roues de jauge



CHARRUE 3 SOCS



Caractéristiques :

Retourne la terre sur une largeur de 75 cm

Attelage Cat 1

Roue de jauge réglable

Réglage des fers par manivelle



CUVE A EAU



Caractéristiques :

Pour l'arrosage des plantes avec lance et enrouleur

25m de tuyau Ø10x17 / 50 bars

Cuve en polyéthylène de 600 litres avec niveau extérieur

Châssis tubulaire galvanisé

Entraînement par prise de force 540 t/min

Couvercle à charnières

Vanne de vidange

Régulateur de pression

Hauteur max : 125cm

Débit : 70 l/min

Pression : 21 bars

Poids : 110 kg

Filtre d'aspiration avec vanne pour auto-remplissage

BROYEUR DE BRANCHES



TB 100

Caractéristiques :

Pour le broyage de bois et de produits fibreux.

Poids : 330 kg

Prise de force 540 t/min

2 lames en acier trempé réversibles

Châssis robuste avec attelage 3 points cat. 1-N

Diamètre max de coupe 11 cm

Trémie d'alimentation 45 cm x 55 cm

Rouleau d'entraînement à vitesse réglable

Vidange par goulotte d'éjection, orientable

Système No Stress



EPENDEUR DE SEL



Caractéristiques :

Ouverture de fond de cuve réglable
Entraînement par boîtier renvoi d'angle
Grille de calibrage et cardan de série
Attelage 3 points cat. 1N
Châssis galvanisé
Disque et palettes galvanisés
Matière PPN ou inox
Capacité 350 litres
Prise de force 540 t/min
Poids : 54 kg

En option :

Kit feux

Bâche

Commande à distance à câble

Commande à distance hydraulique



Photo non contractuelle

BALAYSEUSE



Caractéristiques :

Rouleau balayeur diamètre 580 mm en PPN
Orientable mécanique droite et gauche 20°
Compensation de l'usure du balai en continu
par tirant sans crantage
Entraînement de la brosse mécanique
avec cardan
Roues porteuses super élastiques
Diamètre : 200 x 50 mm
Largeur total de la balayeuse : 1685 mm
Largeur de la brosse : 1550 mm
Marquage CE

En option :

Bac de ramassage

Humidificateur cuve de 100 L avec filtre
et bouchon de vidange

Balai latéral diamètre 600 mm en acier
ou PPN

Humidificateur pour balai latéral



FENDEUSE

Caractéristiques :

Fendeuse professionnelle ergonomique

Vitesse de rotation 540 t/min

Entrainement pompe hydraulique

Lève bûches mécanique de série

Dégagement de 113 cm

2 vitesses de descente

Plaque de sol antidérapante striée

Tuyaux revêtus d'un treillis d'acier anti-cisaillement

Porte-hache et porte tronçonneuse de série

Coin DOMEX longueur 300mm avec crochet de levage

Attelage cat 1 réglable en hauteur

Puissance : 16 T

Poids : 320 kg

Volume de réservoir : 28 L



Photo non contractuelle

LAME DE DENEIGEMENT



Caractéristiques :

Orientation gauche - droite hydraulique

Orientation de -30° + 30°

Lame monobloc

Renforts centraux et latéraux

Attelage 3-points Cat 1N

Lame d'usure en acier

2 ressorts de sécurité

Bandes réfléchissantes + drapeaux

Angle d'attaque de 45°

Largeur droite : 160 cm

Largeur 30° : 152 cm

hauteur de lame : 62 cm

poids : 240 kg

Patins de glissement

En option :

Roues de support réglables 3.00 x 4


lame d'usure en caoutchouc

feux de position LED



Photo non contractuelle

BROYEUR D'ACCOTEMENT



Caractéristiques :

Pour les travaux de nettoyage et débroussaillage de bords de route, haies, fossés, talus

Déport hydraulique

Inclinaison à + 90° et - 65°

Marteaux en acier forgé

Rouleau compacteur arrière

Réglage courroies avec tendeur

Attelage 3 points

Boitier 540 t/min avec roue libre

Nombre de marteaux : 44


Poids : 270 kg

Largeur de travail : 1400 mm

Largeur totale : 1630 mm

En option :
Cardan grand angle

GYROBROYEUR



Caractéristiques :

Cloisons de sécurité

Patins latéraux

Rotor 2 couteaux

Largeur de travail : 140 cm


Poids : 240 kg

Boîtier 540 t/min

Protection de sécurité CE



TONDEUSE FRONTALE



Caractéristiques :

Attelage frontal, 3 points Cat 1

Boitier 540 t/min

Transmission par courroies

3 rotors avec 1 lame

Ejection latérale

Roues pivotantes réglables

Cardan standard cat 2

Largeur de travail : 215 cm

Largeur totale : 250 cm

Hauteur de coupe réglable : 2 à 9 cm

Nombre de lames : 3

Poids : 286 kg

En option :

Kit mulching

**Lubrification centralisée des arbres
des lames**

Boîtier pour PDF 1000 t/min

Roues pneumatiques